

Ovzduší a zdraví (6.část) alergie

Vážení čtenáři,

Krajská hygienická stanice Moravskoslezského kraje se sídlem v Ostravě Vám předkládá další článek z cyklu „Ovzduší a zdraví“. Zvolené téma - alergická onemocnění - je s ohledem na narůstající počty případů, velmi aktuální.

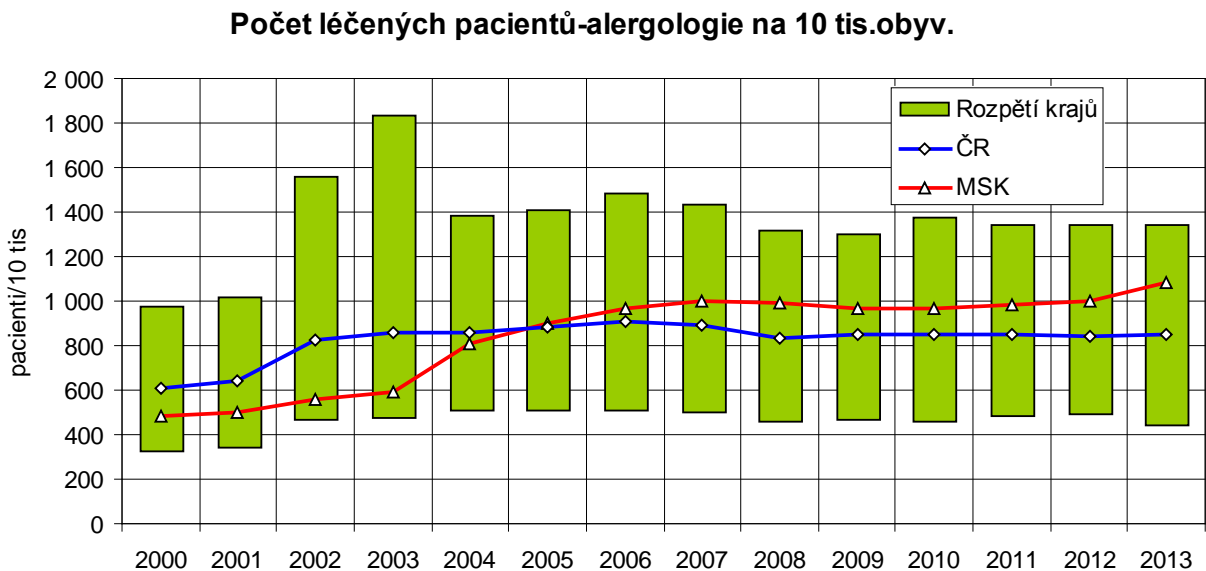
Alergie je nepřiměřená bouřlivá reakce organismu na látky, se kterými se běžně setkáváme v našem prostředí (prach, pyl, plísně, roztoči, různé chemické látky, kovy apod.). Projevy alergických reakcí jsou značně různorodé - zduření nosní sliznice, ztížené dýchání, astmatické stavy, ale také svědění očí, zánět spojivek nebo různé typy kožních reakcí (např. atopický ekzém).

Výskyt alergií dlouhodobě významně ovlivňuje zdravotní stav populace.

Léčení alergici – zdroj ÚZIS

Celkový počet ambulantních pacientů alergologie, kteří byli alespoň jedenkrát za sledovaný rok ošetřeni (tj. počet prvních ošetření v roce a každý pacient je započten pouze jedenkrát). Tento počet je přepočten na 10 tis. obyvatel.

Počet léčených pacientů - alergologie



**Porovnání minima a maxima s MSK
v roce 2012**

Kar.Vary	488,4
Praha	1343,7
MSK	997,8

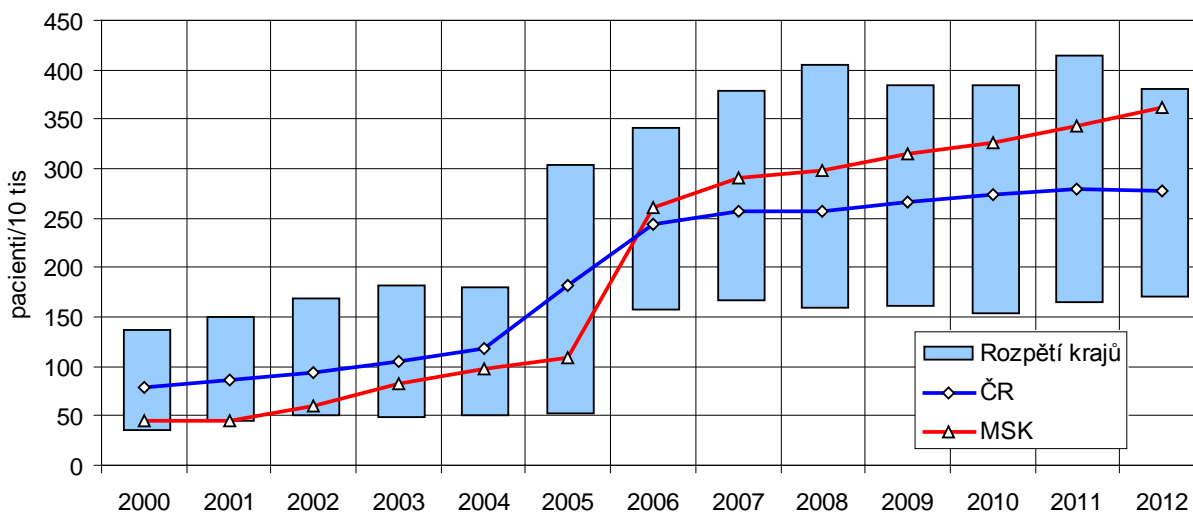
Rok	ČR	MSK
2003	861,8	590,2
2004	859,3	809,5
2005	885,5	902,9
2006	907,2	969,3
2007	890,3	996,0
2008	832,3	989,2
2009	846,5	972,0
2010	853,7	968,7
2011	846,6	987,2
2012	845,7	997,8
2013	847,6	1 087,4

Léčení astmatici – zdroj ÚZIS

Celkový počet pacientů dispenzarizovaných na odděleních alergologie pro astma bronchiální. Jde o pacienty s astma bronchiální, kteří jsou pod stálým lékařským dohledem. Tento počet je přepočten na 10 tis. obyvatel.

Počet léčených pacientů - astma

Počet léč.pacientů-astma bronchiální na 10 tis.obyv.



Porovnání minima a maxima s MSK v roce 2012

Jihočeský	171,2
Olomouc	381,2
MSK	361,9

Rok	ČR	MSK
2003	104,6	81,8
2004	118,1	97,8
2005	181,3	108,8
2006	244,0	260,4
2007	256,2	291,3
2008	257,4	298,4
2009	266,5	315,8
2010	273,2	326,7
2011	279,0	343,0
2012	277,0	361,9

Počty alergických pacientů jsou v MS kraji cca o 100 případů vyšší než v rámci celé ČR. Od roku 2006 se v MS kraji počet přepočtený na 10 tis. obyvatel stabilizoval na úrovni necelých 1 000 případů ročně, v roce 2013 však tuto hranici překročil. V případě astmatiků je vývoj v MS kraji i v ČR dlouhodobě nepříznivý. Od roku 2003 dochází k postupnému nárůstu.

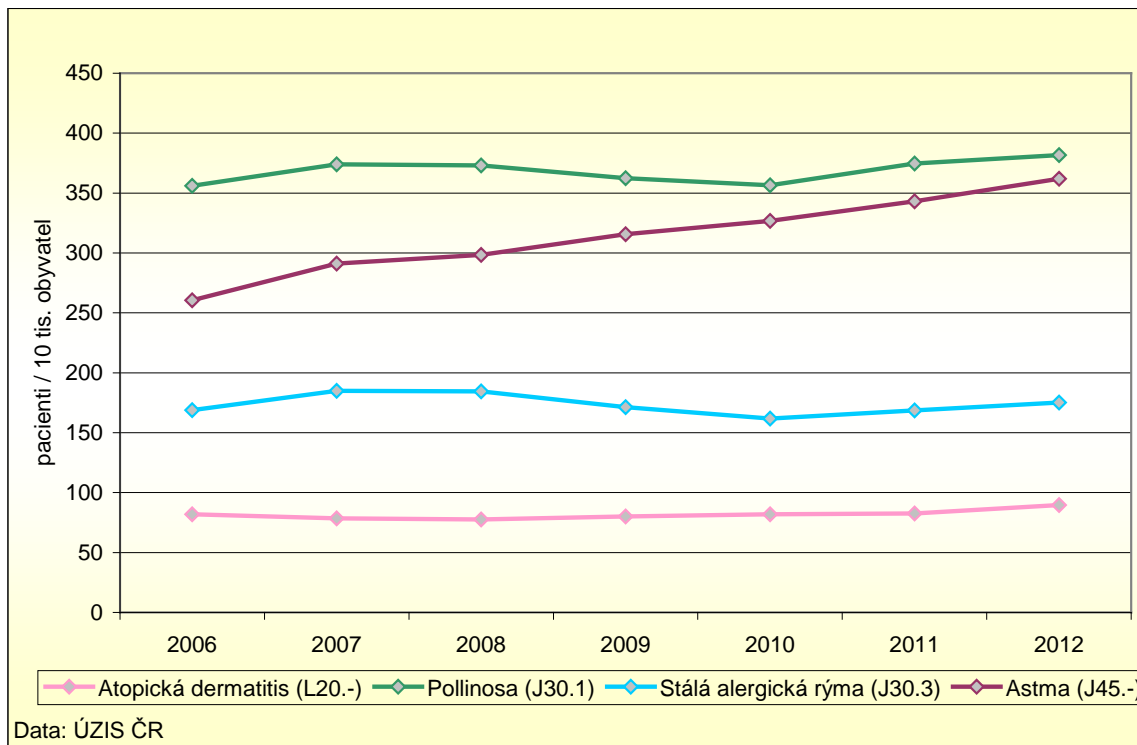
Dispenzarizovaní pacienti pro vybranou diagnózu v okresech MSK v roce 2012 – zdroj ÚZIS

	Atopická dermatitida	Pollinosis	Stálá alergická rýma	Astma
Bruntál	20,76	276,93	159,79	221,02
Frýdek-Místek	192,52	633,99	190,02	307,09
Karviná	48,25	303,04	164,61	349,07
Nový Jičín	89,50	338,77	237,04	482,63
Opava	56,13	203,92	88,21	181,56
Ostrava	94,15	426,93	196,36	490,04
MS kraj	89,62	381,60	175,08	361,89
ČR	79,78	312,74	161,56	276,96

Dispenzarizovaní pacienti pro vybranou diagnózu dle věku, MSK v roce 2012 – zdroj ÚZIS

Vybraná onemocnění (diagnóza MKN-10)	Počet dispenzarizovaných osob						
	celkem	z toho ve věku (v %)				kraj na 10 tis.	ČR na 10 tis.
		0-5 let	6-14 let	15-19 let	20 a více		
Atopická dermatitis (L20.-)	10 993	20,9	24,3	18,2	36,6	89,62	79,78
Pollinosa (J30.1)	46 807	4,6	25,0	22,7	47,7	381,60	312,74
Stálá alergická rýma (J30.3)	21 475	6,4	18,3	21,0	54,3	175,08	161,56
Astma (J45.-)	44 389	6,7	21,9	20,2	51,2	361,89	276,96

Vývoj dispenzarizovaných pacientů v MS kraji pro vybranou diagnózu – zdroj ÚZIS



Příští díl tohoto cyklu, který již KHS pro Vás připravuje, se bude věnovat vybraným zdravotním ukazatelům dětské populace.