

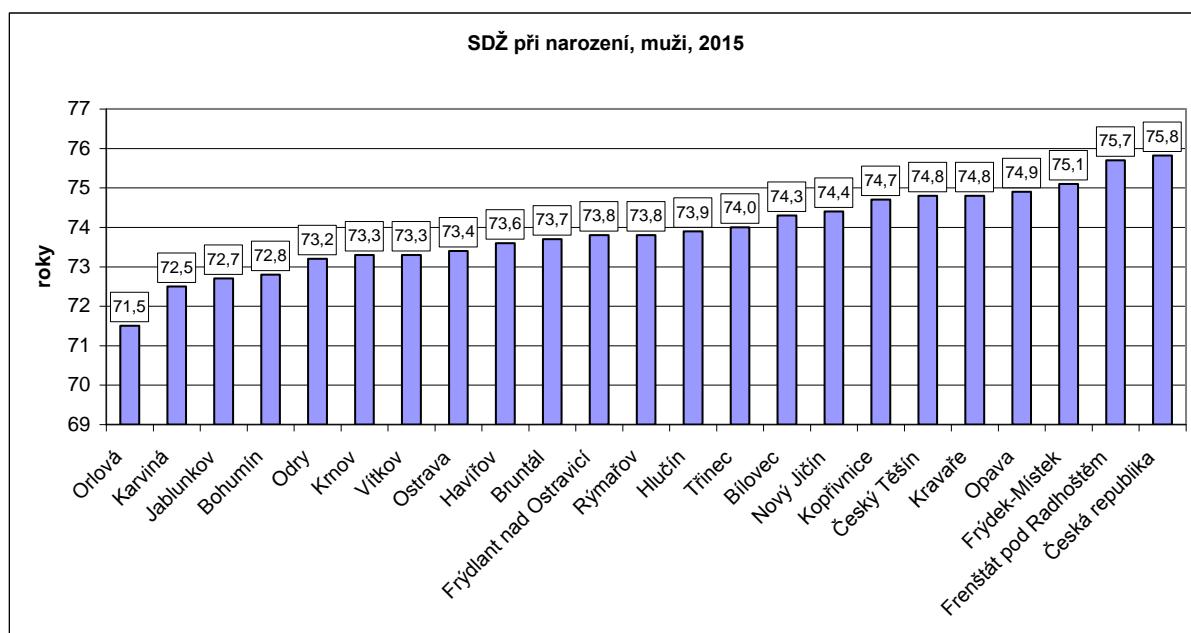
Jaká je naděje dožití v obcích s rozšířenou působností Moravskoslezského kraje?

Naděje dožití = střední délka života říká, kolik let (průměrně) má před sebou osoba v daném věku za předpokladu zachování úmrtnostní situace z období jejího výpočtu. Naděje dožití se může vypočítat pro různý věk, nejčastěji se setkáváme s nadějí dožití při narození, to je ve věku 0 let. Vzhledem k rozdílům v úmrtnosti mužů a žen se tento ukazatel udává pro každé pohlaví zvlášť.

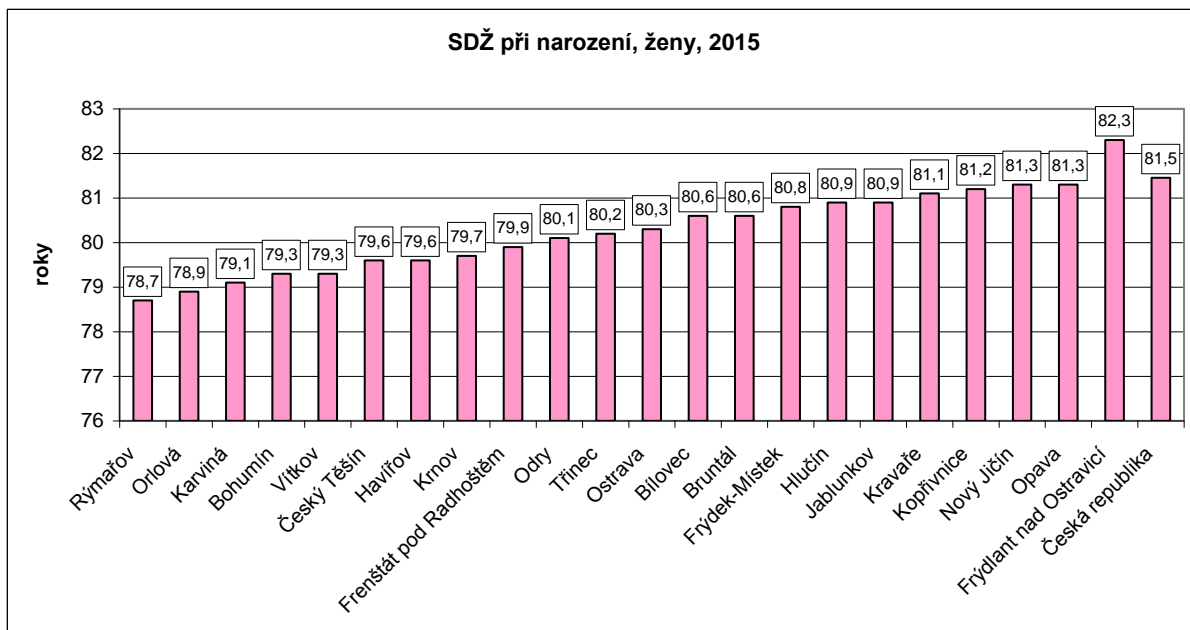
Střední délka života při narození v roce 2015 v ČR u mužů vzrostla, u žen mírně poklesla, v kraji vzrostla u mužů i žen. V roce 2015 tedy činí v ČR u mužů 75,8 let, u žen 81,5 let; v MS kraji u mužů 74,2 let, u žen 81,0 let. Prodloužení střední délky života od roku 2006 dosahuje 1,8 roku u žen a 2,4 roku u mužů v ČR; v MS kraji 2,1 roku u žen a 2,4 roku u mužů. (Data: Demografická ročenka ČSÚ).

Nejkratší střední délka života při narození u mužů i žen v roce 2015 je v Ústeckém kraji (73,9 a 79,6 let). Krajem s nejdelší nadějí dožití při narození mužů i žen je kraj Hlavní město Praha (77,7 a 82,6 let).

V následujících grafech je znázorněna střední délka života při narození u mužů a žen v roce 2015 v obcích s rozšířenou působností (ORP) Moravskoslezského kraje a její srovnání s Českou republikou (Data: DPS ÚZIS ČR).



SDŽ při narození u mužů v MS kraji je kratší, než průměrná SDŽ v České republice; nejkratší je v ORP Orlová, kdy muž narozený v roce 2015 se pravděpodobně dožije 71,5 let, ale muž narozený ve Frenštátu pod Radhoštěm se pravděpodobně dožije 75,7 let.

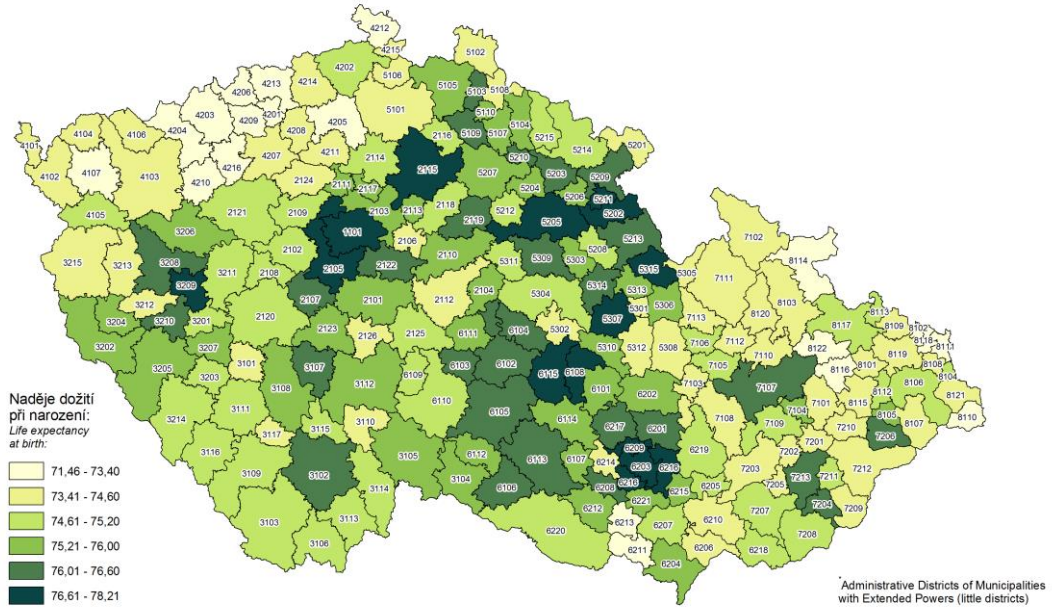


SDŽ při narození u žen v MS kraji je také kratší, než průměrná SDŽ v České republice, ale SDŽ při narození v ORP Frýdlant nad Ostravicí je delší o 0,8 let než průměr ČR. Nejkratší je v ORP Rýmařov, kdy žena narozená v roce 2015 se pravděpodobně dožije 78,7 let. Žena narozená v roce 2015 v ORP Frýdlant nad Ostravicí se pravděpodobně dožije 82,3 let.

Z grafů je také zřejmý rozdíl v délce SDŽ u žen a mužů, který může činit 6 až 7 let.

Pro srovnání uvádíme následující kartogramy (zdroj ČSÚ), které znázorňují naději dožití při narození mužů a žen ve správních obvodech obcí s rozšířenou působností v ČR v období 2011 – 2015. Pětileté kalendářní období bylo zvoleno z důvodu vyloučení nahodilých výkyvů. Z map je zřejmé, že nejnížší SDŽ je v obcích Ústeckého kraje.

Naděje dožití mužů při narození v SO ORP v období 2011-2015
Male life expectancy at birth in AD MEP¹ in 2011-2015



Naděje dožití žen při narození v SO ORP v období 2011-2015
Female life expectancy at birth in AD MEP¹ in 2011-2015

