

Patologické hráčství v ČR a MSK v letech 2009 – 2015

Patologické hráčství, někdy nazývané jako gambling, gamblerství, závislost na automatech apod., patří mezi tzv. návykové a impulsivní poruchy. Mezinárodní klasifikace nemocí definuje patologické hráčství jako poruchu spočívající v často opakovaných epizodách hráčství, které převládají na úkor sociálních, materiálních, rodinných a pracovních hodnot a závazků. Lidé trpící touto poruchou mohou riskovat své zaměstnání, velmi se zadlužit a lhát nebo porušovat zákon, aby získali peníze nebo unikli placení dluhů. Postižení popisují své pocity jako intenzivní puzení ke hře, které lze těžko ovládnout spolu se zaujetím, myšlenkami a představami o hraní a okolnostech, které tuto činnost doprovázejí. Toto zaujetí a puzení se často zvyšuje v dobách, kdy je život stresující.

Ambulantní péče

V letech 2009 – 2015 bylo v ČR v psychiatrických ambulancích ošetřeno s diagnózou patologické hráčství v průměru cca 1 430 pacientů ročně. Pacienti, kteří byli léčeni pro diagnózu v daném roce poprvé v životě, tvořili v letech 2009 – 2015 přibližně třetinu z celkového počtu těchto pacientů. Pro tuto diagnózu byli častěji ošetřováni muži. Ženy se podílely na celkovém počtu pacientů v průměru 12 %, ale jejich podíl postupně roste.

V Moravskoslezském kraji bylo v letech 2009 – 2015 v psychiatrických ambulancích ošetřeno s touto diagnózou (patologické hráčství) v průměru cca 258 pacientů ročně, nejvyšší počet ošetřených byl v roce 2010 (361 pacientů), nejméně v roce 2015 (170 pacientů).

Při regionálním porovnání počtu léčených pacientů v jednotlivých krajích je nutné zdůraznit, že pacienti jsou sledováni podle sídla poskytovatele zdravotních služeb, nikoli podle adresy trvalého bydliště, a pacient se může léčit v jiném kraji, než má trvalé bydliště.

Data za rok 2014 nebyla bohužel z důvodu technologických a organizačních změn způsobu sběru získána od zpravodajských jednotek v dostatečné a kompletní podobě, nelze je tedy považovat za validní a není možné je publikovat.

Lůžková péče

V letech 2009 – 2015 se v ČR počet hospitalizací pro patologické hráčství s výkyvy snižoval, a to z 617 hospitalizací v roce 2009 na 488 hospitalizací v roce 2015.

V letech 2009 – 2015 se v Moravskoslezském kraji počet hospitalizací pro patologické hráčství také snižoval, a to z 98 hospitalizací v roce 2009 na 78 hospitalizací v roce 2015.

Pro tuto diagnózu bylo hospitalizováno více mužů než žen. Podíl žen byl nepatrně nižší než v ambulantní péči, v průměru činil 10 % z celkového počtu hospitalizací s touto diagnózou během sledovaného období. V posledních letech se tento podíl postupně zvyšuje.

Vývoj počtu hospitalizací s diagnózou patologické hráčství v psychiatrických lůžkových zařízeních podle pohlaví a kraje trvalého bydliště pacienta

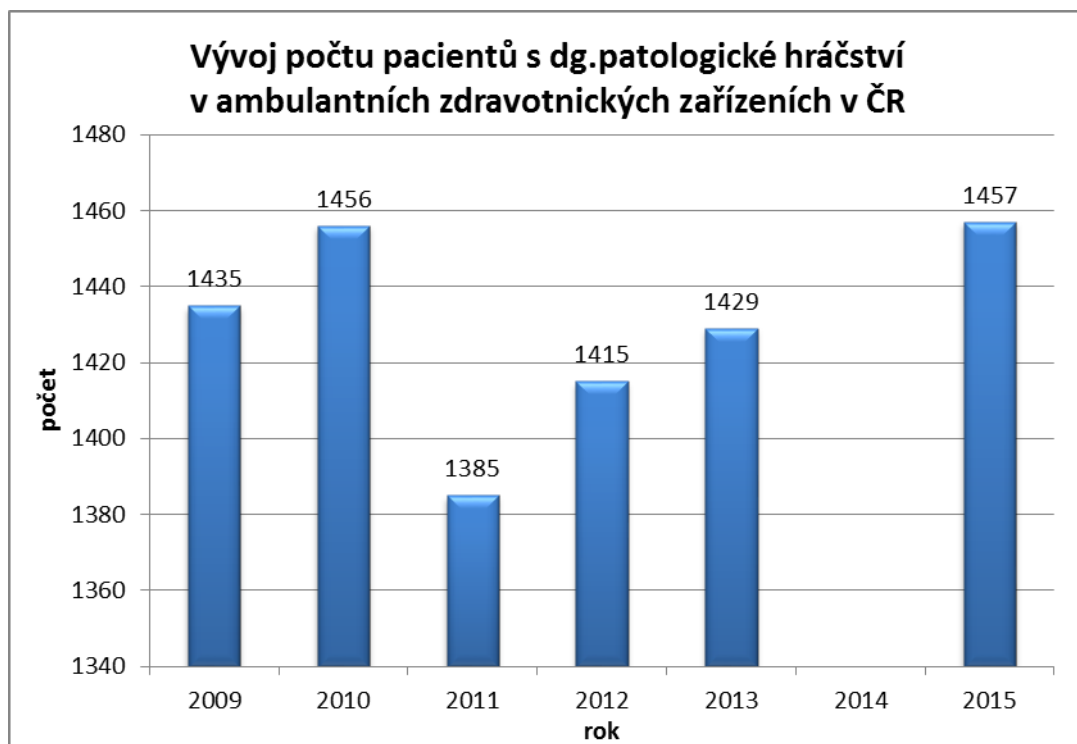
Kraj	2009			2010			2011			2012			2013			2014			2015		
	muži	ženy	celkem	muži	ženy	celkem	muži	ženy	celkem	muži	ženy	celkem	muži	ženy	celkem	muži	ženy	celkem	muži	ženy	celkem
Hl. m. Praha	47	13	60	55	9	64	42	9	51	56	4	60	47	7	54	64	16	80	44	6	50
Středočeský	67	5	72	41	20	61	67	13	80	50	12	62	45	6	51	55	6	61	39	4	43
Jihočeský	31	1	32	21	2	23	19	3	22	21	3	24	16	4	20	15	6	21	16	2	18
Plzeňský	20	-	20	22	1	23	24	-	24	24	-	24	21	1	22	27	1	28	32	-	32
Karlovarský	10	-	10	17	1	18	12	1	13	23	2	25	19	4	23	18	5	23	17	6	23
Ústecký	50	3	53	24	5	29	37	-	37	43	4	47	34	6	40	38	5	43	45	3	48
Liberecký	14	2	16	26	-	26	20	2	22	16	4	20	28	1	29	18	-	18	11	4	15
Královéhradecký	41	3	44	28	4	32	31	2	33	22	2	24	26	12	38	23	5	28	11	3	14
Pardubický	30	3	33	33	5	38	25	4	29	27	2	29	32	3	35	29	2	31	26	4	30
Vysočina	15	1	16	12	-	12	11	2	13	16	1	17	23	1	24	16	3	19	17	1	18
Jihomoravský	55	-	55	44	2	46	56	1	57	45	2	47	50	4	54	43	7	50	40	5	45
Olomoucký	44	4	48	33	1	34	40	1	41	43	-	43	40	1	41	27	1	28	32	3	35
Zlínský	50	3	53	34	-	34	34	1	35	32	3	35	33	5	38	28	2	30	30	1	31
Moravskoslezský	88	10	98	81	9	90	82	15	97	55	11	66	68	7	75	75	14	89	69	9	78
Bydliště v ČR	562	48	610	471	59	530	500	54	554	473	50	523	482	62	544	476	73	549	429	51	480
bezdomovci	3	-	3	2	-	2	-	-	-	-	-	-	-	-	-	-	-	-	-	-	-
cizinci	4	-	4	4	-	4	4	2	6	4	-	4	2	-	2	6	-	6	8	-	8
Hospitalizováni v ČR celkem	569	48	617	477	59	536	504	56	560	477	50	527	484	62	546	482	73	555	437	51	488

Zdroj: ÚZIS ČR

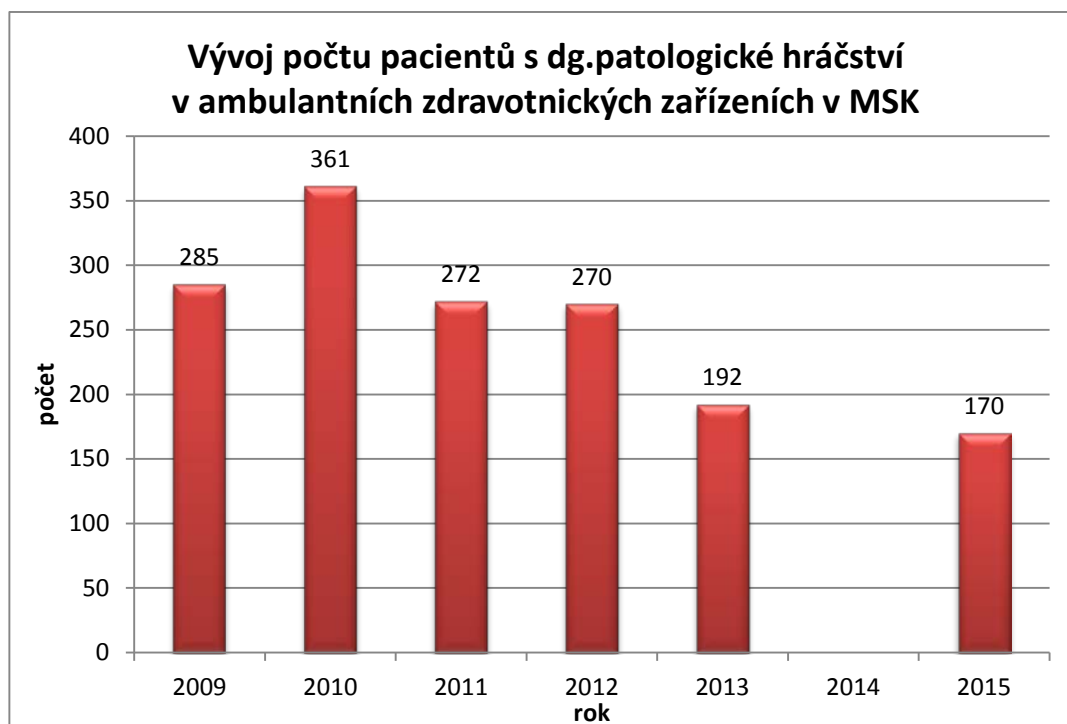
Vývoj počtu pacientů s diagnózou patologické hráčství v ambulantních zdravotnických zařízeních podle pohlaví a kraje sídla poskytovatele

Kraj	2009		2010		2011		2012		2013		2014		2015	
	muži	ženy	muži	ženy	muži	ženy	muži	ženy	muži	ženy	muži	ženy	muži	ženy
Hl. m. Praha	217	21	232	28	191	54	211	42	223	36	.	.	152	31
Středočeský	66	16	107	12	76	5	64	8	92	10	.	.	84	19
Jihočeský	57	7	72	4	60	16	60	17	46	8	.	.	63	5
Plzeňský	98	12	74	14	57	11	76	4	78	13	.	.	85	8
Karlovarský	21	4	22	2	25	3	32	4	28	4	.	.	17	4
Ústecký	56	11	37	11	72	18	73	18	95	21	.	.	78	13
Liberecký	30	3	12	6	24	4	19	2	35	4	.	.	19	1
Královéhradecký	75	8	74	12	79	8	99	9	102	8	.	.	109	30
Pardubický	54	1	41	2	44	5	43	2	42	13	.	.	38	8
Vysočina	55	1	51	2	59	4	76	5	67	6	.	.	51	7
Jihomoravský	127	9	117	8	121	27	125	17	130	22	.	.	125	12
Olomoucký	128	7	90	7	83	3	78	7	87	11	.	.	241	34
Zlínský	62	4	53	5	57	7	49	5	46	10	.	.	48	5
Moravskoslezský	258	27	333	28	260	12	248	22	168	24	.	.	143	27
ČR	1 304	131	1 315	141	1 208	177	1 253	162	1 239	190	.	.	1 253	204

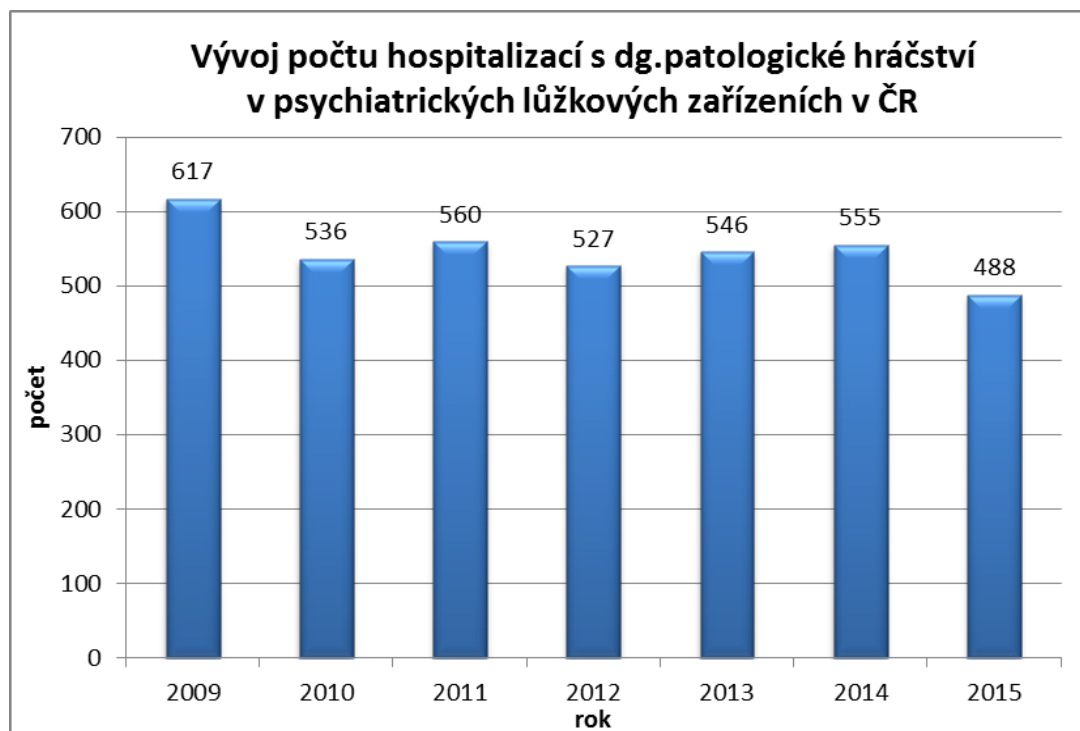
Zdroj: ÚZIS ČR



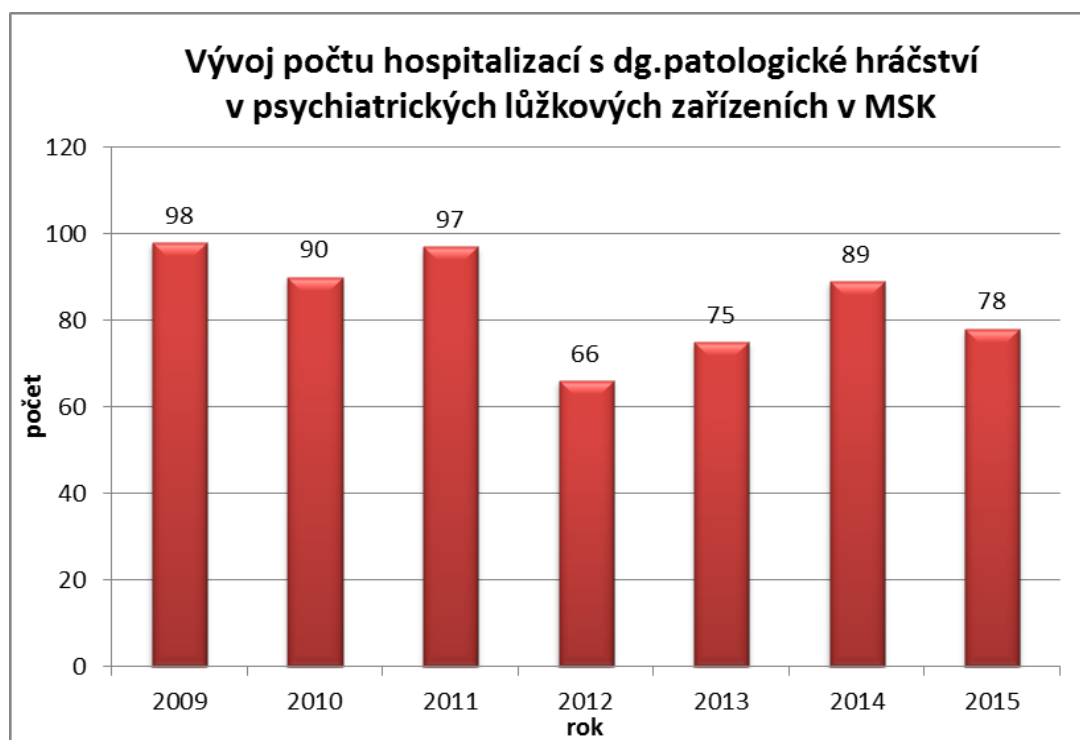
Zdroj: ÚZIS ČR



Zdroj: ÚZIS ČR

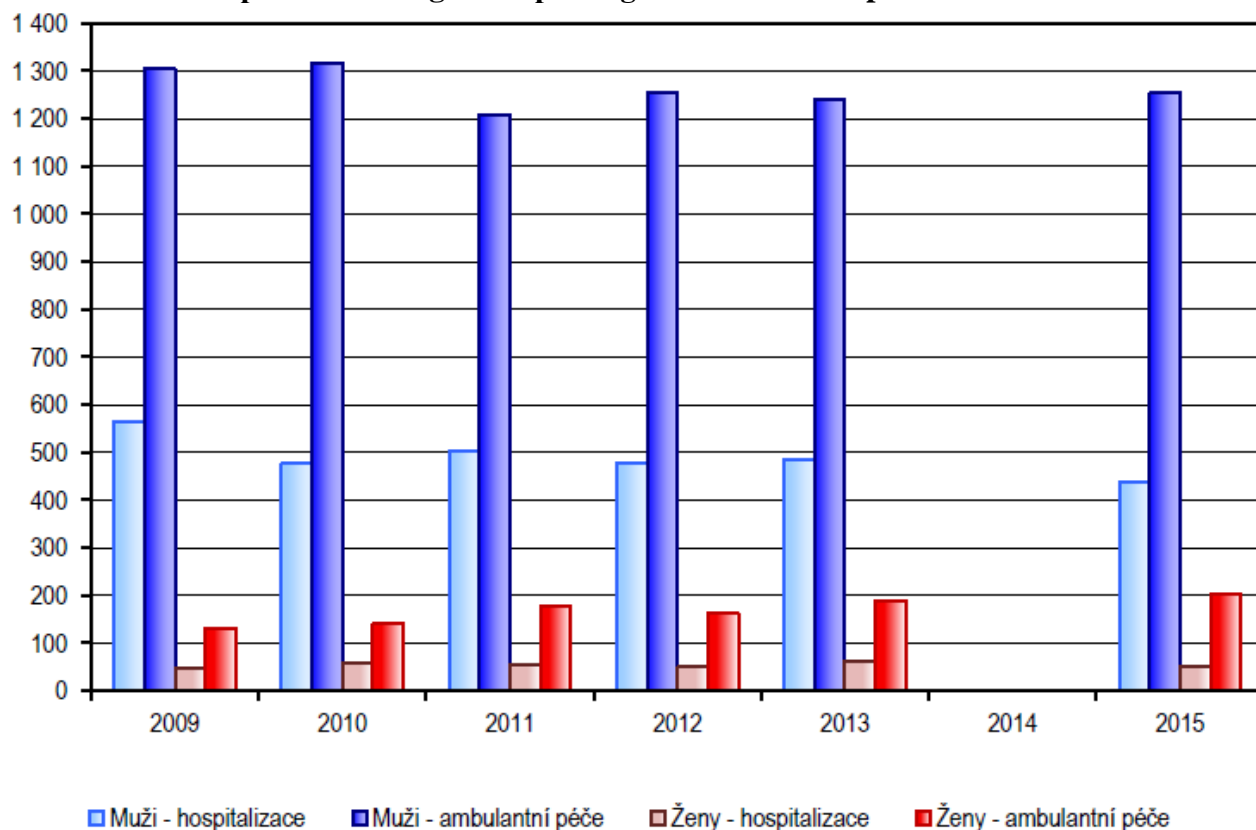


Zdroj: ÚZIS ČR



Zdroj: ÚZIS ČR

Vývoj počtu hospitalizací v psychiatrických lůžkových zařízeních a počtu ambulantních pacientů s diagnózou patologické hráčství dle pohlaví v ČR



Zdroj: ÚZIS ČR

Aktuální informace č. 11/2016 Péče o pacienty s diagnózou F63.0 (patologické hráčství) v ambulantních a lůžkových zařízeních v ČR v letech 2009-2015