

## **Aktuální situace ve výskytu akutních respiračních onemocnění v Moravskoslezském kraji ve 42. KT 2024**

Ve 42. kalendářním týdnu 2024 v rámci probíhající sezóny akutních respiračních onemocnění (dále jen ARI) 2024/2025 v Moravskoslezském kraji (dále jen MSK) dosáhla **celková nemocnost 1 360 případů ARI** na 100 000 obyvatel (bez onemocnění covid-19). Epidemiologická situace se oproti minulému kal. týdnu prakticky nezměnila.



Nejvyšší nemocnost byla hlášena v okresech **Opava** (1 929 případů na 100 000 obyvatel) a **Nový Jičín** (1 866 případů na 100 000 obyvatel), dále pak v okrese **Bruntál** (1 211 případů na 100 000 obyvatel), **Ostrava-město** (1 210 případů na 100 000 obyvatel), **Frýdek-Místek** (1 144 případů na 100 000 obyvatel) a nejnižší nemocnost byla v okrese **Karviná** (1 072 případů na 100 000 obyvatel).

Nejvyšší specifická nemocnost byla zaznamenána u **děti ve věku 0 až 5 let – 3 889 případů na 100 000 obyvatel.**

Dle [SZÚ](#) k nejčastěji detekovaným patogenům v ČR aktuálně patří *SARS-COV-2*, *Mycoplasma pneumoniae* a *rhinoviry*. Z detekovaných virů chřipky se nejčastěji jednalo o *virus chřipky typu A*.

Celkový vývoj epidemiologické situace v MSK v sezóně ARI 2024/2025 znázorňuje graf č. 1 a graf č. 2 viz níže.

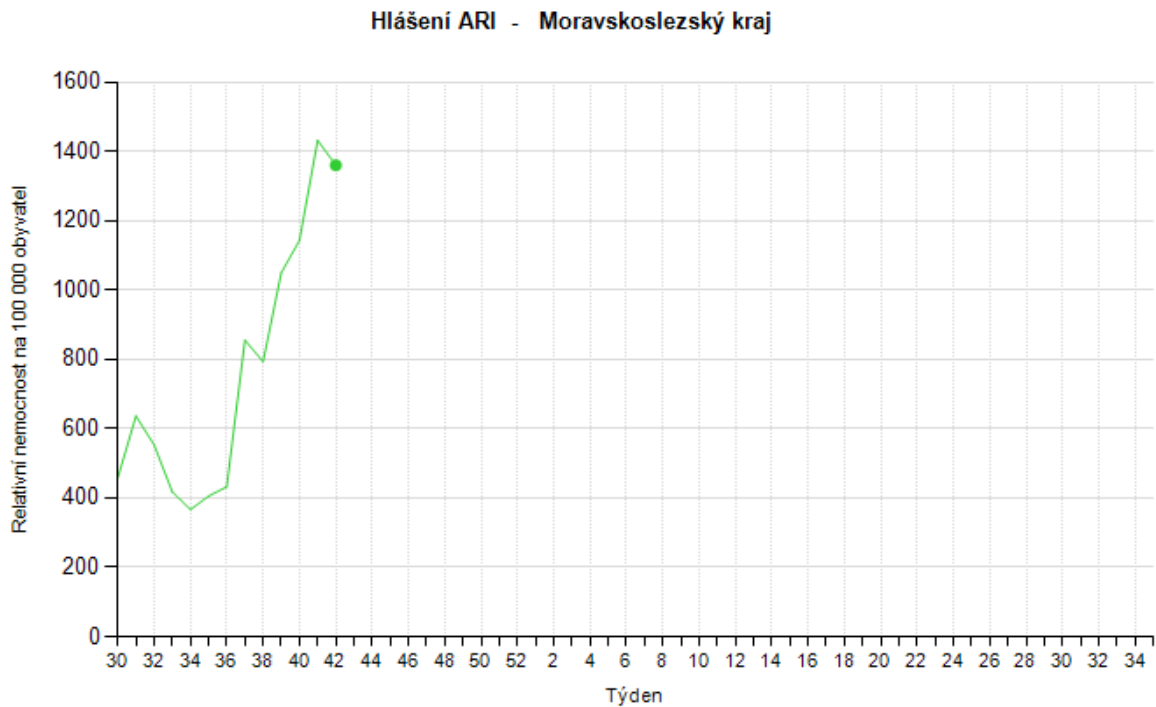
V sezóně 2024/2025 zatím nebyl evidován žádný závažný případ chřipky (SARI), tj. případ laboratorně potvrzené chřipky u nemocného vyžadujícího hospitalizaci v režimu intenzivní péče.

Podrobné informace k aktuální situaci ve výskytu ARI jsou k dispozici na webových stránkách Krajské hygienické stanice v Ostravě: <https://www.khsova.cz/obcanum/aktualni-situace-ari>

V MSK bylo od 14. 10. do 20. 10. 2024 zaznamenáno celkem **497 případů onemocnění covid-19**, z toho se jednalo o 309 žen a 188 mužů, graf č. 3 a tabulka č. 1 viz níže.

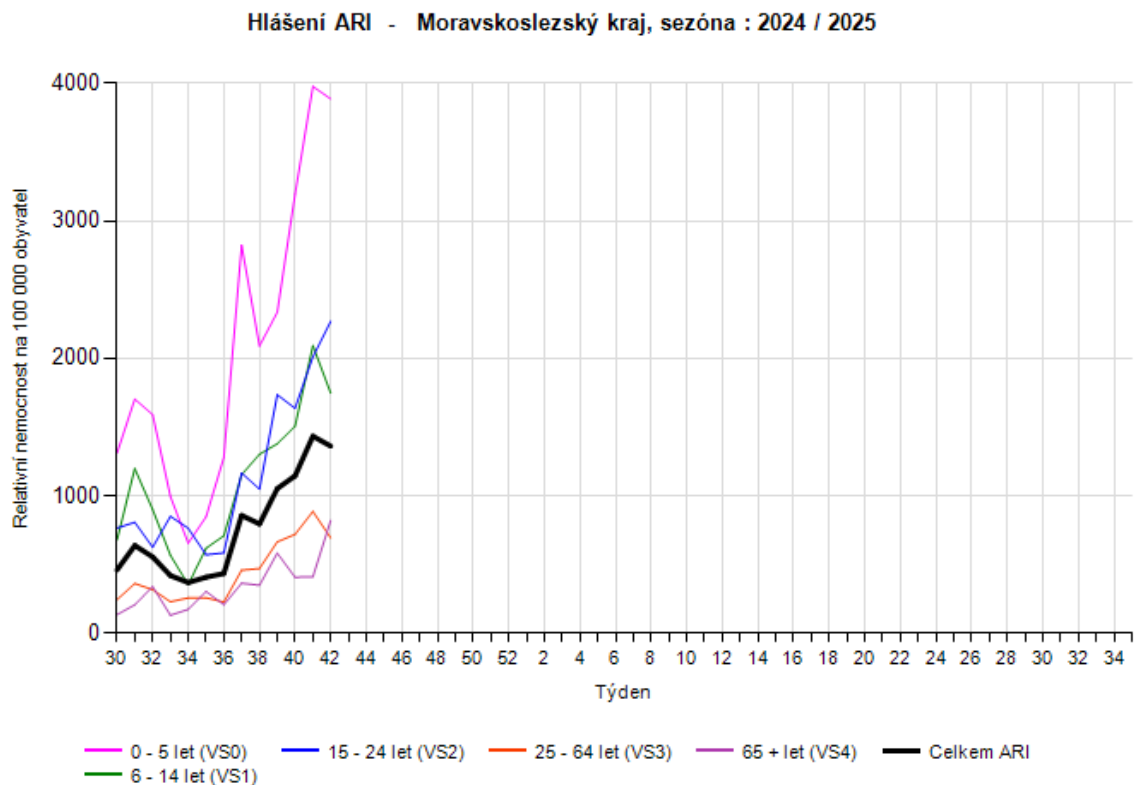
Krajská hygienická stanice MSK doporučuje s ohledem na nastávající sezónu ARI dodržovat hygienické zásady, které přehledně naleznete v odkaze [ZDE](#).

**Graf č. 1 Vývoj nemocnosti ARI na 100 000 obyvatel, sezóna 2024/2025 dle kalendářního týdne, Moravskoslezský kraj**



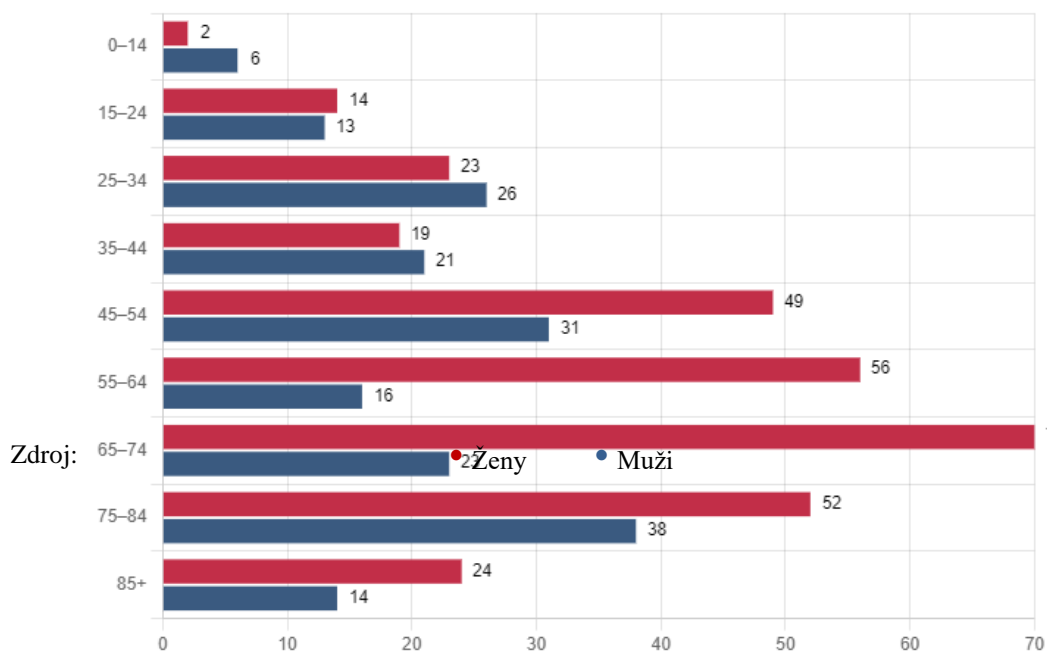
Zdroj: Registr ARI

**Graf č. 2 Vývoj nemocnosti ARI na 100 000 obyvatel, sezóna 2024/2025 dle věku a kalendářního týdne, Moravskoslezský kraj**



Zdroj: Registr ARI

**Graf č. 3 Počet osob s laboratorně prokázaným onemocněním covid-19 v MSK dle pohlaví a věkových skupin (celkové kumulativní počty) od 14. 10. 2024 do 20. 10. 2024**



**Tabulka č. 1 Počet osob s laboratorně prokázaným onemocněním covid-19 v MSK dle pohlaví a věkových skupin (celkové kumulativní počty) od 14. 10. 2024 do 20. 10. 2024**

Věková skupina	Ženy	Muži	Celkem
0-14	2 (0,6 %)	6 (3,2 %)	8 (1,6 %)
15-24	14 (4,5 %)	13 (6,9 %)	27 (5,4 %)
25-34	23 (7,4 %)	26 (13,8 %)	49 (9,9 %)
35-44	19 (6,1 %)	21 (11,2 %)	40 (8 %)
45-54	49 (15,9 %)	31 (16,5 %)	80 (16,1 %)
55-64	56 (18,1 %)	16 (8,5 %)	72 (14,5 %)
65-74	70 (22,7 %)	23 (12,2 %)	93 (18,7 %)
75-84	52 (16,8 %)	38 (20,2 %)	90 (18,1 %)
85+	24 (7,8 %)	14 (7,4 %)	38 (7,6 %)
Celkový počet	309	188	497

Zdroj: [ZDE](#)

**Aktuální situace ohledně onemocnění covid-19 je k dispozici na stránkách Ministerstva zdravotnictví ČR:**

<https://onemocneni-aktualne.mzcr.cz/covid-19/kraje/MSK>

**Doporučená pravidla prevence respiračních onemocnění pro obecnou populaci, zdravotnická zařízení a zařízení poskytovatelů sociálních služeb naleznete na stránkách Ministerstva zdravotnictví ČR:**

<https://www.mzcr.cz/wp-content/uploads/2022/12/Doporucena-pravidla-prevence-respiracnich-onemocneni.pdf>

<https://www.mzcr.cz/na-co-nezapomenout-na-zacatku-sezony-respiracnich-onemocneni/>