

## **Aktuální situace ve výskytu akutních respiračních onemocnění v Moravskoslezském kraji ve 45. KT 2024**

Ve 45. kalendářním týdnu 2024 v Moravskoslezském kraji (dále jen MSK) dosáhla **celková nemocnost akutních respiračních onemocnění (dále jen ARI) 1 024 případů** na 100 000 obyvatel (bez onemocnění covid-19).

Nejvyšší nemocnost byla hlášena v okrese **Opava** (1 755 případů na 100 000 obyvatel) a **Nový Jičín** (1 188 případů na 100 000 obyvatel), dále v okrese **Ostrava-město**, kde nemocnost dosáhla 1018 případů na 100 000 obyvatel, následoval okres **Bruntál** s 861 případy na 100 000 obyvatel a **Karviná** se 760 případy na 100 000 obyvatel. Nejpříznivější situace byla v okrese **Frýdek-Místek**, kde nemocnost dosáhla 690 případů na 100 000 obyvatel.

Nejvyšší specifická nemocnost je standardně zaznamenávána u **děti ve věku od 0 do 5 let věku – 2 958 případů na 100 000 obyvatel.**

Z odebraných vzorků od pacientů v MSK byla izolována **parachřipka** a především **rhinoviry**.

V sezóně 2024/2025 zatím nebyl evidován žádný závažný případ chřipky (SARI), tj. případ laboratorně potvrzené chřipky u nemocného vyžadujícího hospitalizaci v režimu intenzivní péče.

Celkový vývoj epidemiologické situace v MSK v sezóně ARI 2024/2025 znázorňuje graf č. 1 a graf č. 2 viz níže.

Podrobné informace k aktuální situaci ve výskytu ARI jsou k dispozici na webových stránkách Krajské hygienické stanice v Ostravě: <https://www.khsova.cz/obcanum/aktualni-situace-ari>

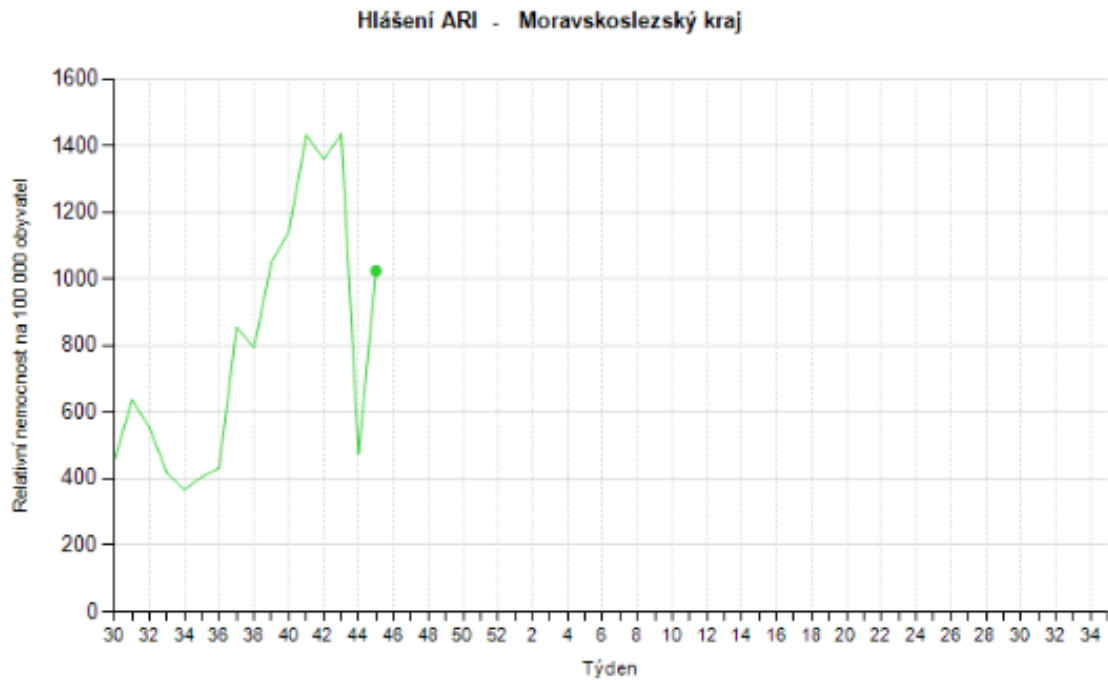
V MSK bylo od 4. 11. do 10. 11. 2024 zaznamenáno celkem **165 případů onemocnění covid-19**, z toho se jednalo o 100 žen a 65 mužů, graf č. 3 a tabulka č. 1 viz níže.

Krajská hygienická stanice MSK doporučuje s ohledem na nastávající sezónu ARI dodržovat



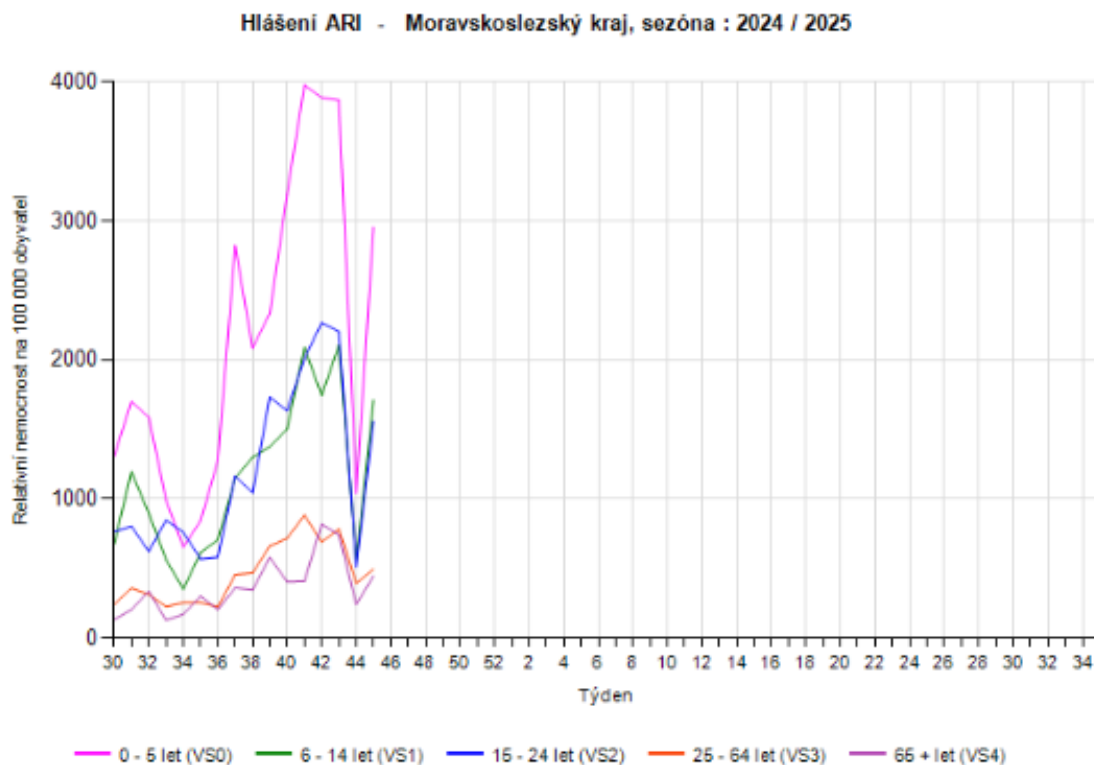
hygienické zásady, které přehledně naleznete v odkaze [ZDE](#).

**Graf č. 1 Vývoj nemocnosti ARI na 100 000 obyvatel, sezóna 2024/2025 dle kalendářního týdne, Moravskoslezský kraj**



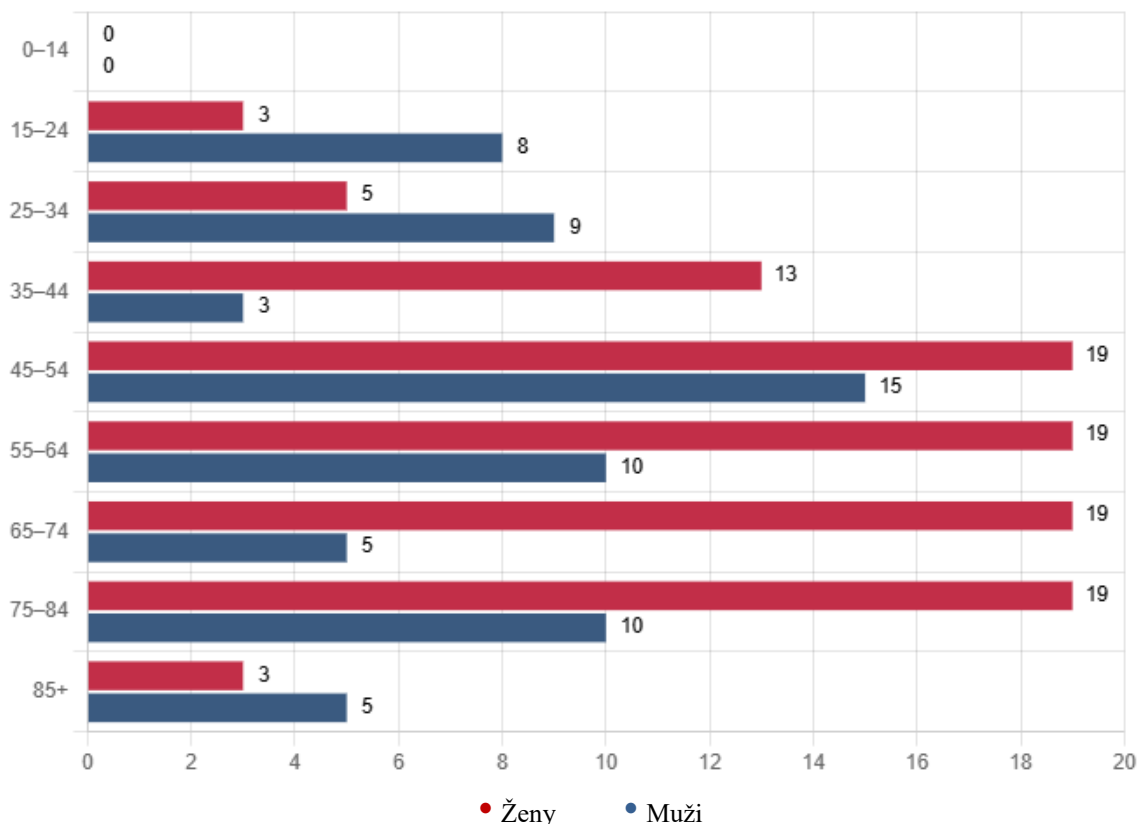
Zdroj: Registr ARI

**Graf č. 2 Vývoj nemocnosti ARI na 100 000 obyvatel, sezóna 2024/2025 dle věku a kalendářního týdne, Moravskoslezský kraj**



Zdroj: Registr ARI

**Graf č. 3 Počet osob s laboratorně prokázaným onemocněním covid-19 v MSK dle pohlaví a věkových skupin (celkové kumulativní počty) od 4. 11. 2024 do 10. 11. 2024**



**Tabulka č. 1 Počet osob s laboratorně prokázaným onemocněním covid-19 v MSK dle pohlaví a věkových skupin (celkové kumulativní počty) od 4. 11. 2024 do 10. 11. 2024**

Věková skupina	Ženy	Muži	Celkem
0-14	0 (0 %)	0 (0 %)	0 (0 %)
15-24	3 (3 %)	8 (12,3 %)	11 (6,7 %)
25-34	5 (5 %)	9 (13,8 %)	14 (8,5 %)
35-44	13 (13 %)	3 (4,6 %)	16 (9,7 %)
45-54	19 (19 %)	15 (23,1 %)	34 (20,6 %)
55-64	19 (19 %)	10 (15,4 %)	29 (17,6 %)
65-74	19 (19 %)	5 (7,7 %)	24 (14,5 %)
75-84	19 (19 %)	10 (15,4 %)	29 (17,6 %)
85+	3 (3 %)	5 (7,7 %)	8 (4,8 %)
Celkový počet	100	65	165

Zdroj: [ZDE](#)

**Aktuální situace ohledně onemocnění covid-19 je k dispozici na stránkách Ministerstva zdravotnictví ČR:**

<https://onemocneni-aktualne.mzcr.cz/covid-19/kraje/MSK>

**Doporučená pravidla prevence respiračních onemocnění pro obecnou populaci, zdravotnická zařízení a zařízení poskytovatelů sociálních služeb naleznete na stránkách Ministerstva zdravotnictví ČR:**

<https://www.mzcr.cz/wp-content/uploads/2022/12/Doporucena-pravidla-prevence-respiracnich-onemocneni.pdf>

<https://www.mzcr.cz/na-co-nezapomenout-na-zacatku-sezony-respiracnich-onemocneni/>